



Istituto Cattaneo
Dati e analisi per capire l'Italia che cambia

Regionali 20-21 settembre 2020

Ai blocchi di partenza

Media dei sondaggi luglio-settembre
e serie storica delle elezioni dal 2005

Cosa sappiamo ad oggi (4 settembre) sul possibile esito delle regionali del 20-21

L'attesa vittoria del centrosinistra in **Campania** e del centrodestra in **Veneto** vengono normalmente interpretate come una (possible) straordinaria prova di consenso personale dei due presidenti uscenti ricandidati (De Luca e Zaia), propiziata anche dalle posizioni e dalla postura da loro assunte nella gestione della crisi Covid-19. Non si tratterebbe tuttavia di risultati completamente inusitati, se si guardano le serie storiche. In Veneto il centrodestra è sempre stato largamente maggioritario, e lo è diventato ancora di più negli ultimi anni, già alle Europee del 2019 quando la faccia più esposta della Lega era Salvini. In Campania (regione da sempre contendibile e con un elettorato molto volatile) De Luca replicherebbe un risultato simile a quello raggiunto dal suo antico antagonista Antonio Bassolino nel 2005.

In **Marche** e **Liguria** - che sono state e potrebbero tornare ad essere contendibili - il centrodestra era già in vantaggio alle Europee del 2019 e pare abbia consolidato le chance di vittoria, indipendentemente dal fatto che nella seconda regione Pd e 5 Stelle siano coalizzati a sostegno di un comune candidato per la presidenza.

La competizione appare più aperta in **Puglia** e **Toscana**. In queste regioni, la mancata alleanza tra i partiti che formano l'attuale maggioranza di governo rende possibile la vittoria dei candidati di centrodestra. Quindi, come è accaduto in Emilia-Romagna a gennaio, potrebbe alla fine risultare determinante, in un senso o nell'altro, un eventuale voto «strategico» di elettori 5 Stelle a vantaggio del candidato di centrosinistra.

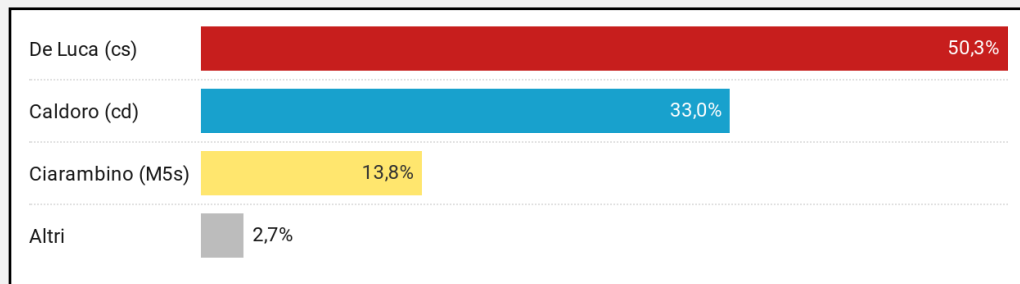
(Marco Valbruzzi e Salvatore Vassallo)



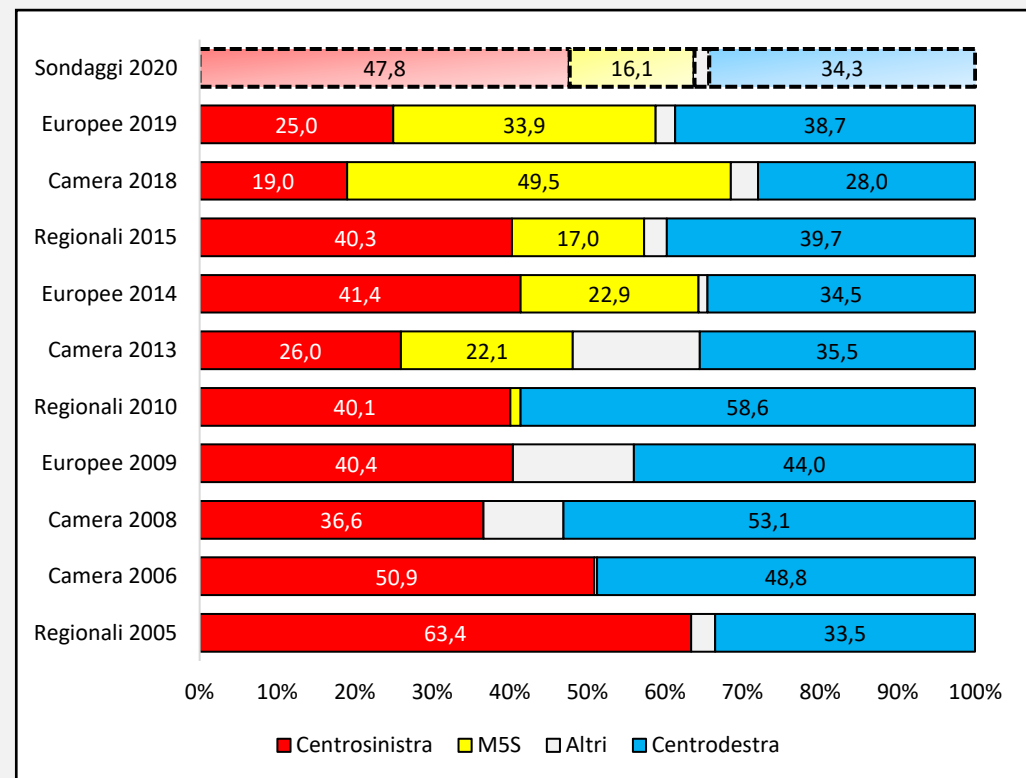
Istituto Cattaneo
Dati e analisi per capire l'Italia che cambia

Campania

Voto al candidato (media sondaggi luglio-settembre 2020)



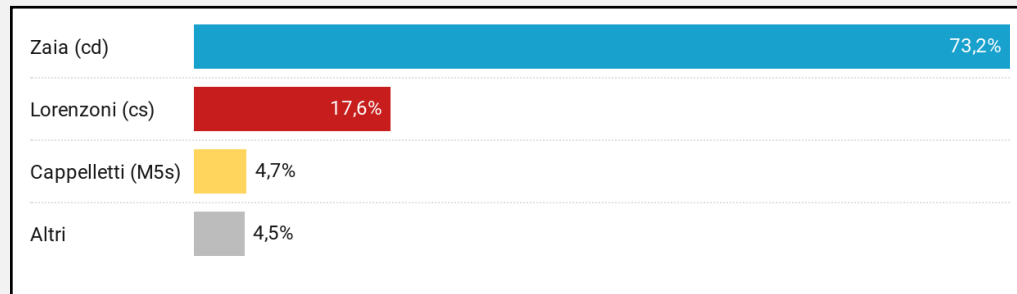
Voto di lista (sondaggi lug-sett 2020 e trend storico)



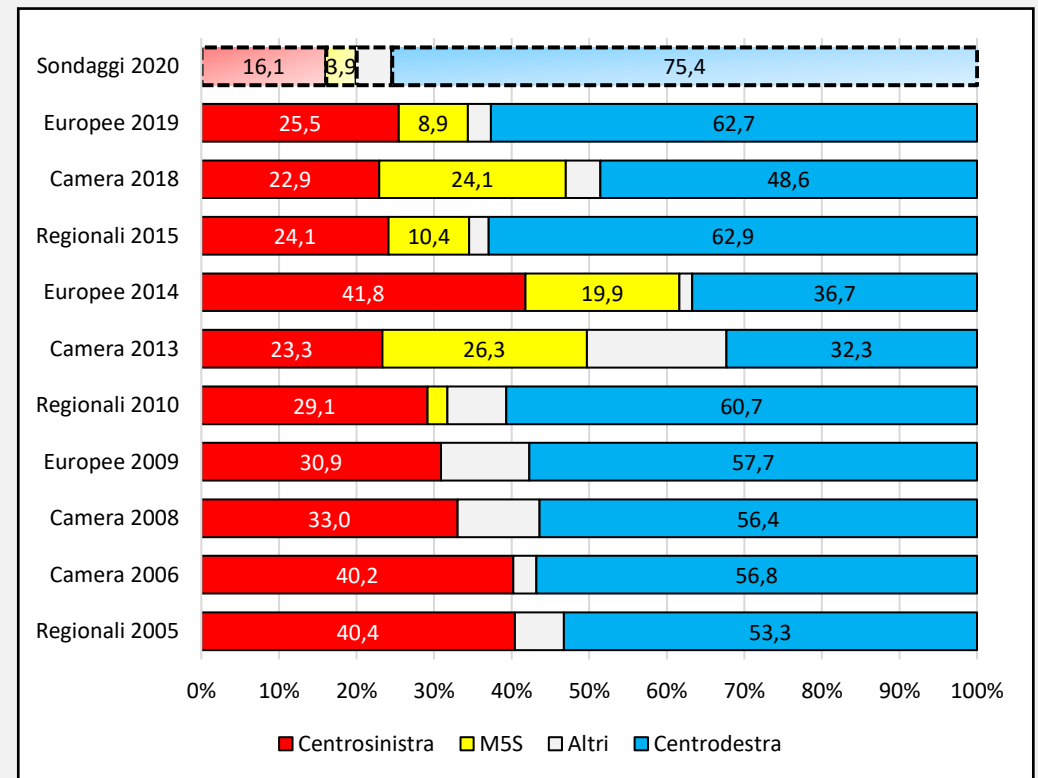
Istituto Cattaneo
Dati e analisi per capire l'Italia che cambia

Veneto

Voto al candidato (media sondaggi luglio-settembre 2020)



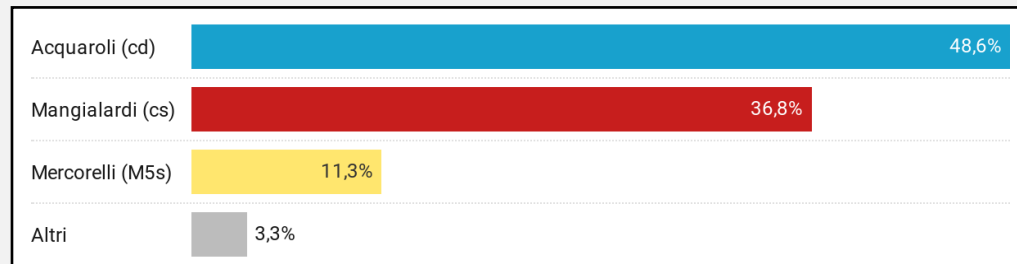
Voto di lista (sondaggi lug-sett 2020 e trend storico)



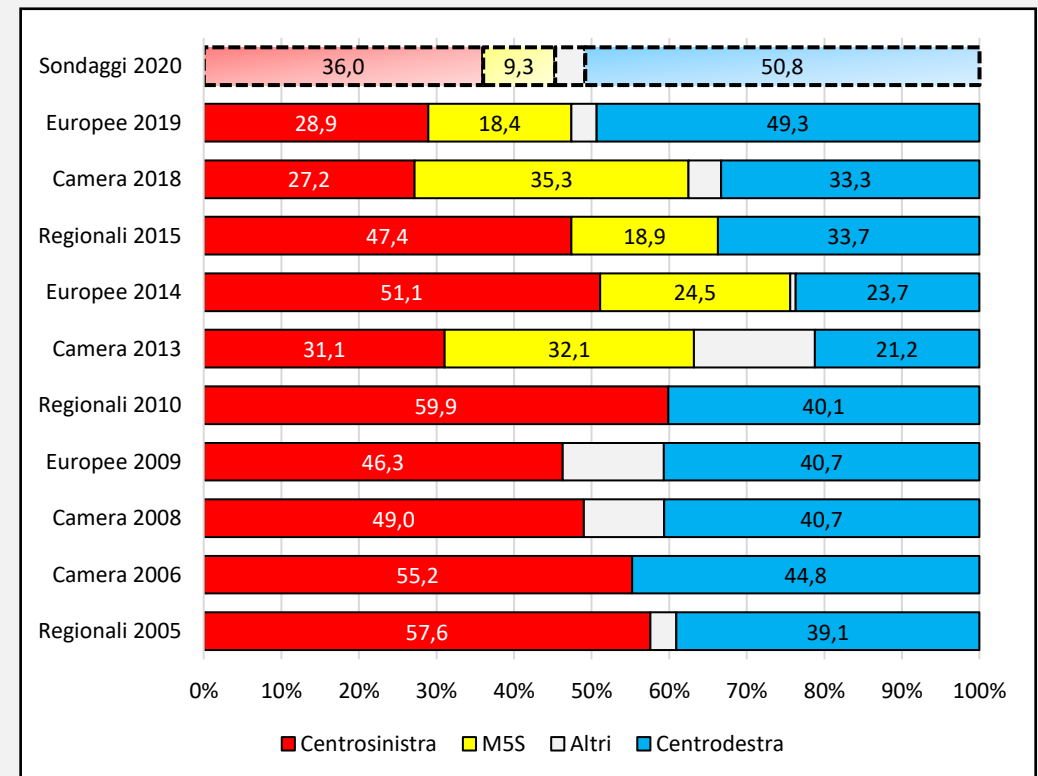
Istituto Cattaneo
Dati e analisi per capire l'Italia che cambia

Marche

Voto al candidato (media sondaggi luglio-settembre 2020)



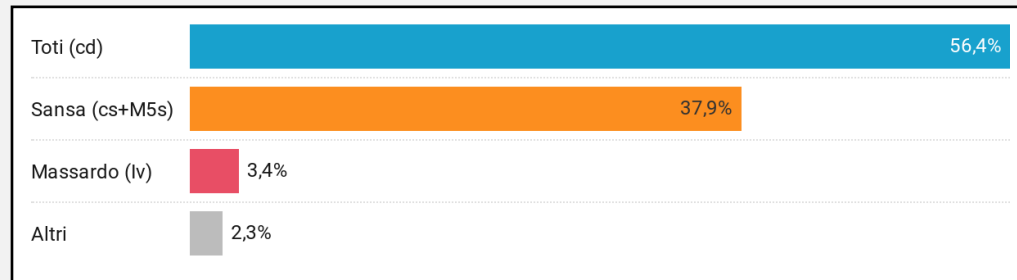
Voto di lista (sondaggi lug-sett 2020 e trend storico)



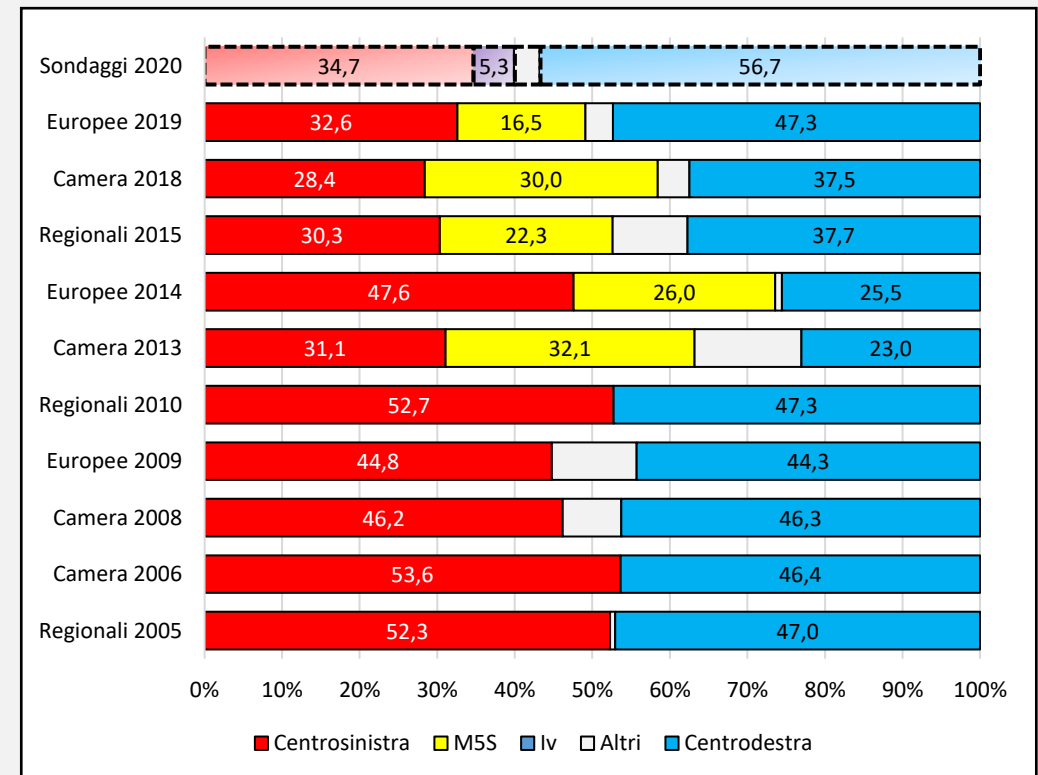
Istituto Cattaneo
Dati e analisi per capire l'Italia che cambia

Liguria

Voto al candidato (media sondaggi luglio-settembre 2020)



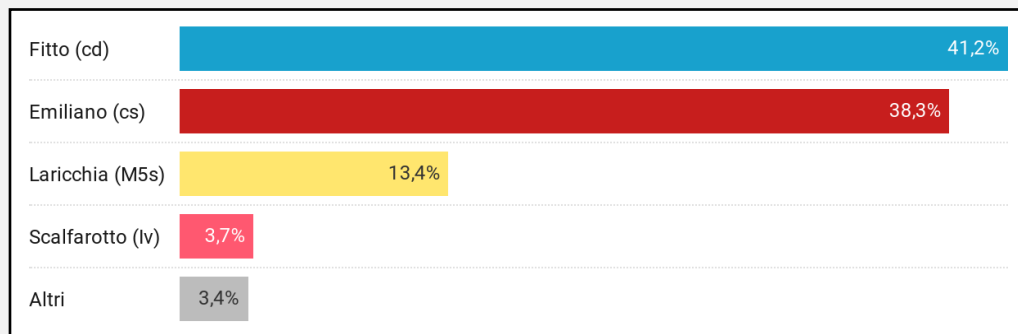
Voto di lista (sondaggi lug-sett 2020 e trend storico)



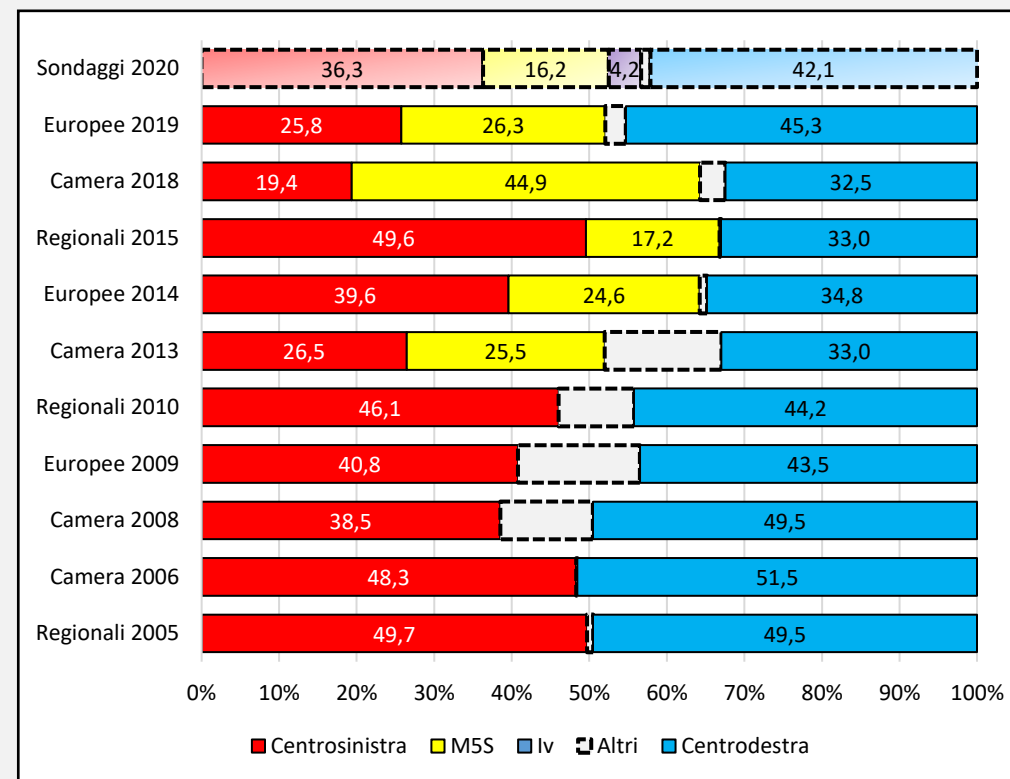
Istituto Cattaneo
Dati e analisi per capire l'Italia che cambia

Puglia

Voto al candidato (media sondaggi luglio-settembre 2020)




Voto di lista (sondaggi lug-sett 2020 e trend storico)



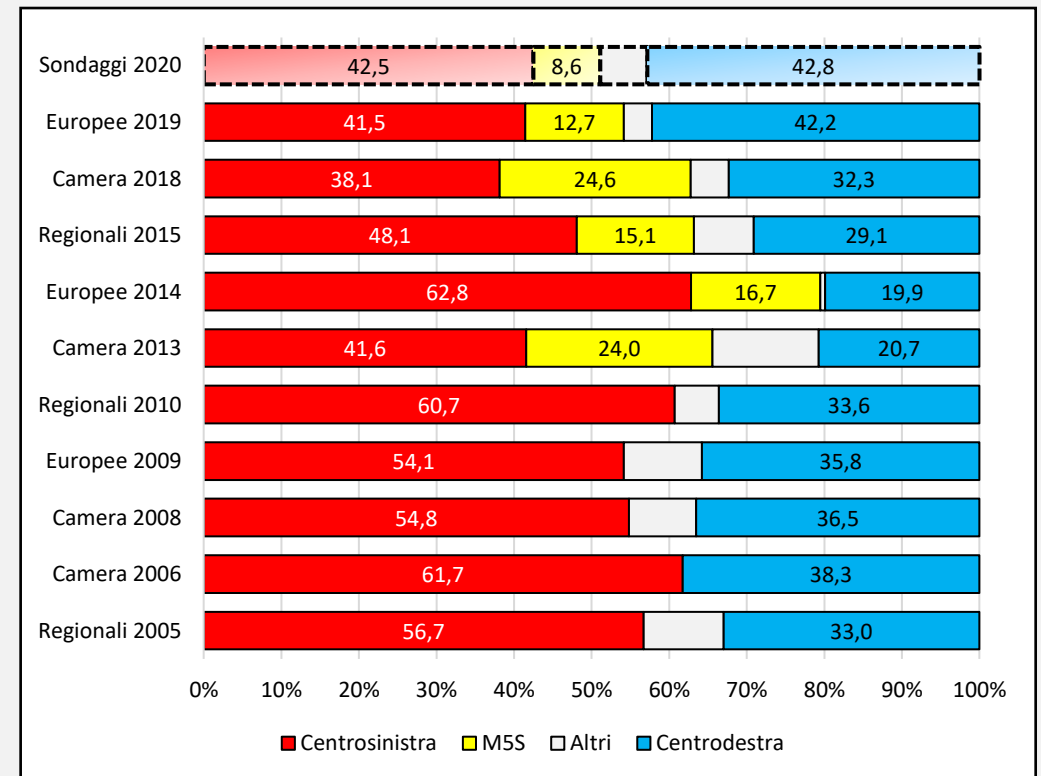
Istituto Cattaneo
Dati e analisi per capire l'Italia che cambia

Toscana

Voto al candidato (media sondaggi luglio-settembre 2020)



Voto di lista (sondaggi lug-sett 2020 e trend storico)



Istituto Cattaneo
Dati e analisi per capire l'Italia che cambia



Istituto Cattaneo
Dati e analisi per capire l'Italia che cambia

**Leggi le analisi e
iscriviti alla newsletter su
www.cattaneo.org**